



# KAMP

# INFORMATIE

**8 TOT EN MET 11 MEI 2024**

# TJOREIZEN

**EXAKWA TOURS**



**LABORATORIUM**

# Wat kun je vinden in dit boekje?

Onder andere BELANGRIJKE INFORMATIE om te lezen voordat je op kamp mee gaat. Ook moet je een aantal dingen printen en meenemen naar het vertrek!

<u>Contactgegevens in geval van nood</u> .....	3
<u>Algemeen aanspreekpunt</u> .....	3
<u>Aanspreekpunt voor gezondheid en medicatie</u> .....	3
<u>Wat doe ik als mijn kind contact met mij opneemt tijdens kamp?</u> .....	3
<u>Thema en outfits bij vertrek</u> .....	4
<u>BELANGRIJK VOOR DE D, E en F JEUGD:</u> .....	4
<u>Vertrek en aankomst</u> .....	5
<u>Vertrek woensdag:</u> .....	5
Parkeren.....	5
<u>TOEGANGSBEWIJS VOOR KAMP</u> .....	5
<u>Aankomst zaterdag:</u> .....	5
<u>Bagagelabels uitleg</u> .....	6
<u>Checklist voor het inpakken</u> .....	7
<u>Belangrijke kampregels</u> .....	8
<u>Social media en kampfilm:</u> .....	10
<u>Bijlage 1: uitnodigingsbrief</u> .....	16
<u>Bijlage 2: bagagelabels</u> .....	18

# Contactgegevens in geval van nood

## *Algemeen aanspreekpunt*

Tijdens het kamp zijn wij natuurlijk bereikbaar. In geval van nood kun je bellen naar de kampleiding:

Harm Cnossen: 06-27237288

Sander Visser: 06-51309790

## *Aanspreekpunt voor gezondheid en medicatie*

Neem contact op met Desiree Kuchen en Brenda Mul:

Desireekuchen1108@gmail.com

06 40640068

## *Wat doe ik als mijn kind contact met mij opneemt tijdens kamp?*

Elk jaar komt het wel is voor dat kinderen via eigen mobiele telefoon contact opnemen met het thuisfront bij bijvoorbeeld heimwee of niet lekker voelen. Wij vragen de ouders om NIET zelf naar de kamplocatie te komen, maar contact op te nemen met één van bovenstaande nummers. Dit om verwarring en onrust te voorkomen.

Tijdens de eerste avond op het kamp krijgen de kampleden hier ook uitleg over en krijgen zij te zien bij wie zij zich moeten melden als er iets is. Wij nemen contact op met ouders wanneer wij denken dat dat noodzakelijk is of wanneer wij willen overleggen met het thuisfront.

Soms zijn er vooraf al afspraken gemaakt over later brengen of eerder ophalen.

## Thema en outfits bij vertrek

Het thema van dit jaar hebben jullie al veelvuldig kunnen zien. Exakwa tours organiseert dit jaar het kamp met het thema 'Tijdreizen'. Als het goed is heeft iedereen de brief gelezen van professor Karreman. Heb je dit nog niet gedaan? Lees hem dan goed door, hij staat [hier](#). De brief is tevens je toegangsbewijs bij het vertrek. Vergeet deze niet te printen en in je rugtas mee te nemen. NIET in je grote tas.

We zouden het heel leuk vinden om iedereen verkleed te zien bij het vertrek! We hopen dat jullie al wat hebben bedacht met je teamgenoten. Jullie hebben nog een paar weken! De outfit inspiratie vind je ook in bijlage 1.

### **BELANGRIJK VOOR DE D, E en F JEUGD:**

We zouden het heel leuk vinden als jullie ook verkleed komen. Wat voor jullie heel belangrijk is, kies een outfit waarbij je goede loopschoenen aan doet. En neem een jas/vest mee in je rugtas, doe hem om je middel of trek hem aan. Doe ook aan je rugtas een bagagelabel! De uitleg over de bagagelabels vindt je op pagina 6.

# Vertrek en aankomst

## Vertrek woensdag:

Vanaf 17.00 verzamelen, 18.00 vertrekt de bus.

Dit is rond etenstijd, zorg dus dat je van tevoren wat gegeten hebt!!

Parkeren bij SVL , Sportpark Langezand, Sportparkweg 5

Vanaf daar loop je via de aangegeven route naar de kantine met je gelabelde tas en slaapzak. Je tas geef je pas af bij de Exakwa kantine!! De DEF doet ook een label aan de rugtas voor in de bus.

Parkeren bij Exakwa is NIET mogelijk, ook niet buiten het hek.

Voor de labels die je nodig hebt, kijk je in bijlage 2, zoek je je team en print je per persoon 2 labels met jou team erop (DEF 3 labels). Deze knip je uit en bevestig je aan je tas en aan je slaapzak.

## TOEGANGSBEWIJS VOOR KAMP

Om toegang te krijgen tot het laboratorium en mee te kunnen met de tijdmachine, moet je de uitnodiging voor deze dag van professor Karreman meenemen naar vertrek. Deze vinden jullie in bijlage 1.

## Aankomst zaterdag:

Rond 11.30/12.00 (houdt hiervoor de social media in de gaten)

Ouders die komen ophalen parkeren wederom bij SVL omdat de bus op de parkeerplaats moet parkeren bij Exakwa.

# Bagagelabels uitleg

De bagage labels vind je in bijlage 1 aan het einde van dit boekje.

Zorg dat je:

- 2 bagage labels print van jou team(DEF 3 labels). Het moet in KLEUR.
  
- Knip ze uit via het stippelijntje
  
- Vouw hem dubbel via het stippelijntje in het midden met de niet-gekleurde kant tegen elkaar aan en plak dit vast.
  
- Plastificeer ze eventueel(niet verplicht)
  
- schrijf hierop duidelijk je naam en team
  
- hang hem zichtbaar aan je tas en slaapzak (en rugtas)

## Checklist voor het inpakken

Tip: Print deze pagina en vink af wat je hebt ingepakt zodat je niks kunt vergeten.

Je spullen mogen **NIET** in een harde grote reiskoffer. Wel in bijvoorbeeld een sporttas. Neem voldoende kleding mee!!

Trui/sweater/vest (pak meerdere in)	<input type="checkbox"/>
(regen) jack	<input type="checkbox"/>
Korte broeken	<input type="checkbox"/>
Lange broeken	<input type="checkbox"/>
Shirts (korte en/of lange)	<input type="checkbox"/>
Voldoende sportkleden (korte en lange broeken/shirts)	<input type="checkbox"/>
Voldoende schoon ondergoed	<input type="checkbox"/>
Voldoende schone sokken	<input type="checkbox"/>
Slippers	<input type="checkbox"/>
Wandel/ren schoenen (geen kicksen)	<input type="checkbox"/>
Pyjama	<input type="checkbox"/>
Setje kleden die echt vies mogen worden of weggegooid mogen worden na kamp	<input type="checkbox"/>
Lege plastic zakken (voor je vieze kleden)	<input type="checkbox"/>
Zaklantaarn (met je naam erop)	<input type="checkbox"/>
Toiletpullen	<input type="checkbox"/>
Handdoek	<input type="checkbox"/>
Theedoek	<input type="checkbox"/>
Slaapzak	<input type="checkbox"/>
Hoeslaken en kussensloop	<input type="checkbox"/>
Reissnoepjes/handbagage voor onderweg in een rugtas	<input type="checkbox"/>
Maximaal €5,00 zakgeld voor het winkeltje (contant)	<input type="checkbox"/>

# Belangrijke kampregels

Lees onderstaande kampregels goed door. Deze regels gelden gedurende het hele kamp voor iedereen. Het is belangrijk dat iedereen zich hier aan houdt, om het voor alle deelnemers een leuk, veilig en geslaagd kamp te maken

## Algemeen

- Kamp start voor iedereen op hetzelfde moment.  
(uitzonderingen alleen in overleg met de kampleiding)
- Kamp eindigt voor iedereen op hetzelfde moment.  
(uitzonderingen alleen in overleg met de kampleiding)
- Spelcomputers/ laptops e.d. gaan niet mee.
- Zakgeld maximaal € 5,00; hiermee kan iedereen in het winkeltje snoep en drinken kopen. Pinnen kan NIET
- Iedereen heeft een paar keer corvee en we voeren dit dan met zijn allen uit.
- We gebruiken geen alcohol en drugs.
- Roken is alleen toegestaan als je 18+ bent en dan alleen op de daarvoor aangewezen plek.
- Medicijnen worden ingeleverd bij Brenda Mul en/of Desiree. Of er worden afspraken gemaakt over eigen beheer.
- Tijdens het kamp kun je spelmateriaal voor binnen en buiten gebruiken en ook zijn er bijvoorbeeld Donald Duckjes. Als je er niet meer mee speelt, ruim je het weer op.
- Afval gooien we in de afvalbakken.

- Tijdens het eten, proberen we netjes te eten aan de tafels. Wanneer per ongeluk wat omvalt, vraag je aan de leiding een doekje of een stoffer en blik en ruimen we samen op.
- We hebben, voor wie wil, een momentje stilte voor en na de maaltijd.
- Tijdens de maaltijden blijven we aan tafel, tenzij anders is afgesproken of wanneer je van de leiding hoort wanneer je weg mag.
- Er zijn stoelen aan de tafels voor de leiding. Deze zijn duidelijk herkenbaar.

#### Op de slaapzalen

- Zijn we alleen om te slapen, of om even snel iets te pakken.
- Zijn we stil zodra iemand wil slapen.
- De leiding bepaalt wanneer het tijd is om te gaan slapen.

## Social media en kampfilm:

Tijdens kamp proberen wij af en toe wat updates te plaatsen van het kamp. Volg de facebook- en instagrampagina's van A.K.V. Exakwa en misschien zie je vanaf huis wel voorbijkomen hoe ontzettend leuk het kamp is!





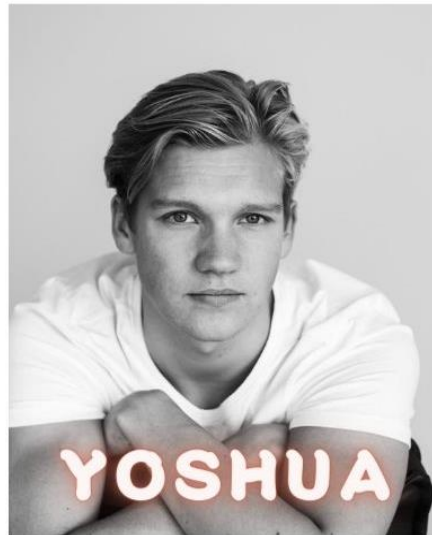
Ook proberen wij dit jaar weer tijdens kamp opnames te maken voor een kampfilm.


Mocht je hier niet in willen voorkomen, geef dit dan voor of tijdens kamp aan bij iemand van de kampleiding.

Mocht je nog vragen hebben, spreek dan iemand van de leiding aan of stuur een mailtje naar [kamp@exakwa.nl](mailto:kamp@exakwa.nl)

# Kampleiding

Ben je benieuwd wie er dit jaar in de kampleiding zit? Hieronder zie je ze allemaal! Dit jaar zijn we met 37! Wouter is wel bij het vertrek aanwezig maar kan helaas dit jaar niet mee op kamp.





**TAEKE**



**SVEN**




**SANDER**



**RON**



**SANDER**




**ROBIN**




**RICARDO**








**RIANNE**




**RENÉ**







# Bijlage 1: uitnodigingsbrief



**Lelystad, 18 maart**

**Beste aangemelde kampgangers,**

**Hierbij nodigen wij jullie uit op 8 mei 2024 in ons laboratorium.**

**De afgelopen maanden zijn wij in het geheim bezig geweest met het ontwikkelen van een tijdmachine. Wij kunnen jullie nu mededelen dat het ontwerp klaar is. We hebben alvast wat testrondes gedaan, deze waren allemaal succesvol.**

**8 mei is de dag dat jullie met ons mee mogen naar de toekomst! Jullie zijn welkom vanaf 17.00u op het korfbalveld van a.k.v. Exakwa. Het laboratorium is bereikbaar via de parkeerplaats van SVL. Neem spullen mee voor tot en met zaterdag. De paklijst ontvangen jullie binnenkort, samen met het bagagelabel wat je nodig hebt. Houden jullie je wel aan de dresscode voor dit evenement? Zie op de volgende pagina wat voorbeelden. Belangrijk om te weten: Deze outfit heb je vrijdagavond 10 mei weer nodig! Voor de DEF volgt snel nog een belangrijk bericht over de outfit in het informatieboekje.**

**met vriendelijke groetjes,**

**Hoofdprofessor Karreman**

**P.s. Deze brief is jullie toegangsbewijs voor dit evenement, neem deze mee op 8 mei!**

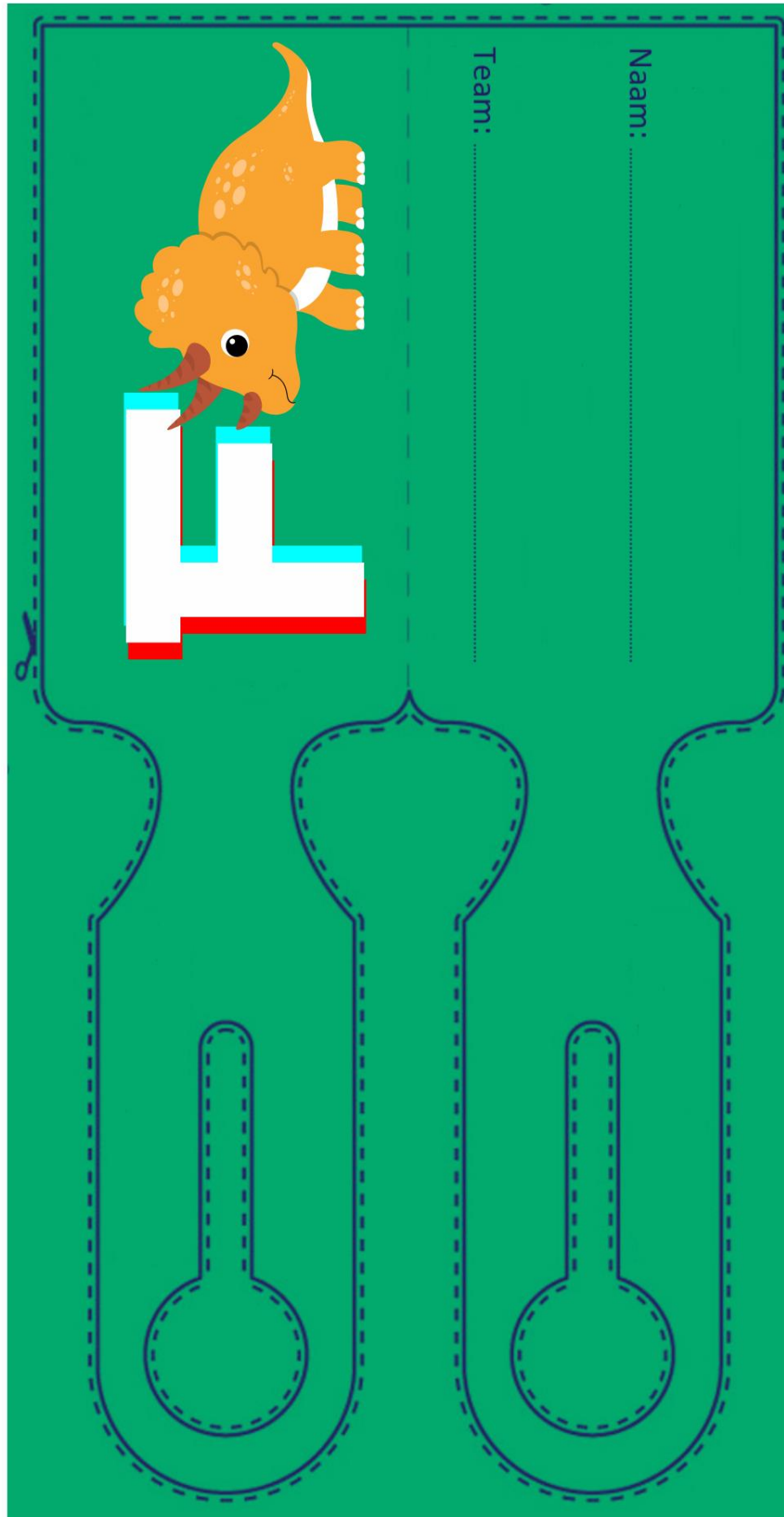
**dresscode: tijdreizen**



THE  
**FLINTSTONES**

**OUTFIT  
INSPIRATIE  
TIJDREIZEN**

# Bijlage 2: bagagelabels

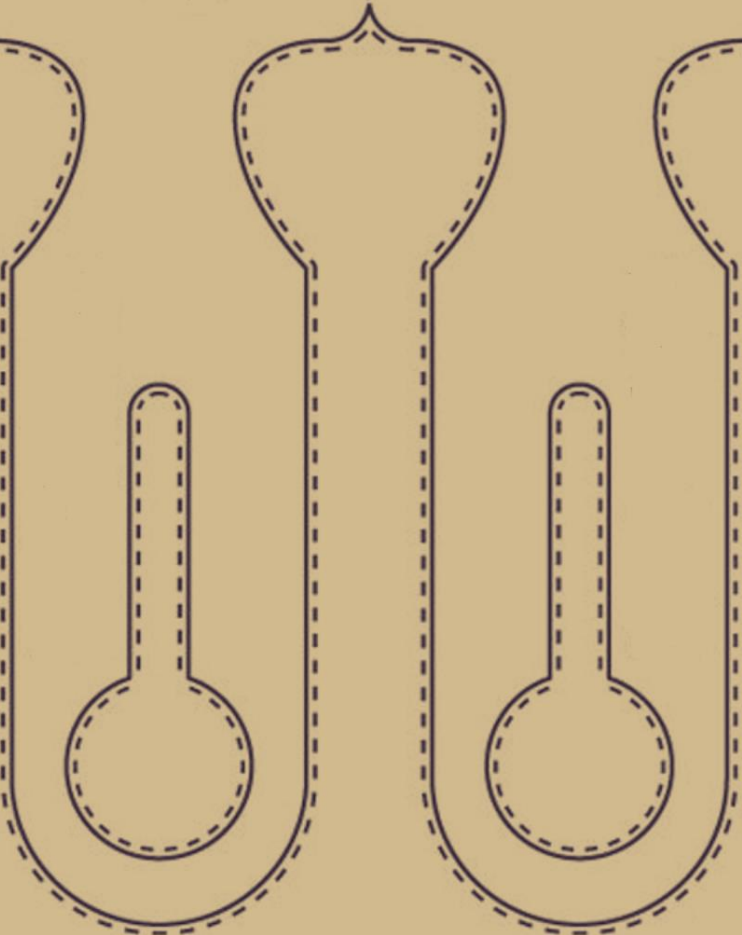


Naam: .....

Team: .....

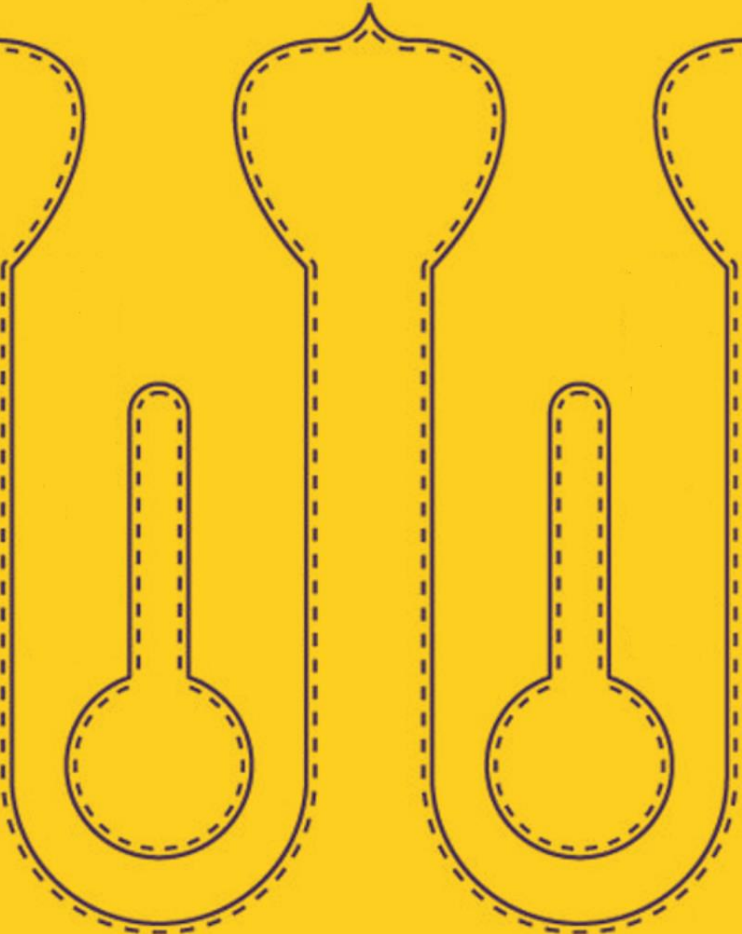



E




Naam: .....


Team: .....



Naam: .....

Team: .....






B

Naam: .....

Team: .....





A



Naam: .....

Team: .....

